

# jê du factœr

## Jeu du facteur

**Âge** : 4 à 7 ans.

**Nombre de joueurs** : à partir de 2.

**Autonomie** : l'aide d'un adulte est requise pour expliquer les consignes.

**But** : encourager l'écriture à l'aide de l'alfonic.

**Intérêt** : montrer aux enfants qu'ils disposent déjà d'un large vocabulaire et qu'ils ont des tas de choses à raconter par écrit.

Et si on s'amuse à s'envoyer des lettres ? Ce jeu fonctionne aussi bien en classe qu'en famille, entre cousins.

### Les règles du jeu

1. Découpez les cartes postales et les papiers à lettre.
2. Choisissez quelqu'un qui sera le facteur. Tous les autres participants sont les correspondants. Pour varier, on peut décider de changer de facteur tous les quarts d'heure.
3. Chacun choisit une carte postale qu'il apprécie. Il l'adresse à la personne de son choix, la remplit et la signe. Si c'est une lettre, il la plie. Puis il appelle le facteur : « Facteur, facteur, j'ai une lettre à te confier ! » Le facteur remet la carte à son destinataire en annonçant : « Du courrier pour toi ! »
4. Les participants peuvent remplir autant de cartes postales qu'ils le souhaitent. Chacun raconte ce qu'il veut : on peut envoyer des mots doux et des bisous, détailler ses vacances, expliquer une recette de cuisine, raconter une histoire d'aventures, décrire le beau costume qu'on mettra au carnaval, raconter une blague, imaginer l'après-midi merveilleux de Barbie à la plage ou énumérer les bêtises de mon chien-qui-a-mangé-mes-chaussettes. Le choix des sujets est libre : place à la créativité !
5. Cette activité peut renforcer la cohésion d'un groupe si on invite les participants à adresser des mots gentils, des mots d'encouragement, des compliments à leurs correspondants.
6. C'est aussi l'occasion de faire preuve d'imagination : on peut inventer de nouvelles cartes postales, dessiner et écrire sur papier libre, envoyer des pliages ou des bricolages accompagnés d'un mot d'explication.

Bon amusement !



JEU DU FACTEUR.

But : écrire librement de petits mots.

Papier à lettres

pwr : .....

**hèr** .....

.....

.....


.....

.....

.....

**tö n-ami,**

.....



pwr : .....


**hèr** .....

.....


.....

.....

.....

**gro bizw,** 

.....



pwr : .....

**hèr** .....

.....


.....


.....

.....

**a biitô,**

.....





pwr : .....

**hèr** .....

.....

.....

.....

.....

**gro bizw,**

.....





# JEU DU FACTEUR.


But : écrire librement de petits mots.

---

## Cartes postales (recto)

|  |  |
|--|--|
| <p><b>hèr</b> .....</p> <p>.....</p> <p>.....</p> <p>.....</p> <p>.....</p> <p>.....</p> |  <p><b>pwr</b> : .....</p> <p><b>adrès</b> : .....</p> <p>.....</p> |
|--|--|

|  |   |
|--|---|
| <p><b>hèr</b> .....</p> <p>.....</p> <p>.....</p> <p>.....</p> <p>.....</p> <p>.....</p> |  <p><b>pwr</b> : .....</p> <p><b>adrès</b> : .....</p> <p>.....</p> |
|--|---|

|  |  |
|--|--|
| <p><b>hèr</b> .....</p> <p>.....</p> <p>.....</p> <p>.....</p> <p>.....</p> <p>.....</p> |  <p><b>pwr</b> : .....</p> <p><b>adrès</b> : .....</p> <p>.....</p> |
|--|--|




## JEU DU FACTEUR.

But : écrire librement de petits mots.

---

### Cartes postales (verso)



Illustrations : © M. Maggs, Patricia Román et Comfreak (Pixabay).



*Apprendre à lire et à écrire le français avec l'alfonic*  
*Pour un apprentissage plus logique et plus décontracté. • Je parle donc j'écris !*  
[www.alfonic.org](http://www.alfonic.org)