

LES PRÉNOMS : Y ÉCOUTER ET IDENTIFIER LES PHONÈMES. 2^e volet : les consonnes.

Chaque son est présenté par un prénom. Inviter les enfants à trouver d'autres prénoms qui contiennent ce même son.

mè copï ä n-alfonic : lè cöson

Mes copains en alfonic : les consonnes

Âge : 4 à 7 ans.

Nombre de joueurs : de 1 à 10 joueurs.

Autonomie : l'aide d'un adulte est requise pour expliquer les consignes.

But : apprendre à identifier les phonèmes du français sur base des prénoms.

L'activité se présente en quatre colonnes, de gauche à droite :

- d'abord, le phonème écrit en alfonic (et précédé de sa graphie en alphabet phonétique international),
- puis un prénom phare illustré,
- puis d'autres prénoms qui contiennent le phonème, au début, en milieu et en fin de mot (autant que possible),
- et enfin une colonne avec des champs libres pour que l'enfant écrive le prénom de ses copains et copines qui contiennent le même son.

Les prénoms sont toujours « sous-titrés » en orthographe, car beaucoup d'enfants aiment se réjouir de connaître bientôt « la vraie écriture des grands ». C'est l'occasion de montrer déjà les différences entre ce qu'on entend (les phonèmes retranscrits fidèlement en alfonic) et ce qu'on écrit selon les règles orthographiques.

Bon amusement !



Apprendre à lire et à écrire le français avec l'alfonic
Pour un apprentissage plus logique et plus décontracté. • Je parle donc j'écris !
www.alfonic.org

LES PRÉNOMS : Y ÉCOUTER ET IDENTIFIER LES PHONÈMES. 2^e volet : les consonnes.

Chaque son est présenté par un prénom. Inviter les enfants à trouver d'autres prénoms qui contiennent ce même son.

j ätä J'entends		mè copi é copin Mes copains et copines	
/b/	 bruno Bruno	é ôsi dä et aussi dans brunild Brunehilde albèr Albert colöba Colomba jacob Jacob zèinab Zeinab
/p/	 pol Paul	é ôsi dä et aussi dans pascal Pascal pôlin Pauline paolo Paolo capusin Capucine filip Philippe



LES PRÉNOMS : Y ÉCOUTER ET IDENTIFIER LES PHONÈMES. 2^e volet : les consonnes.


Chaque son est présenté par un prénom. Inviter les enfants à trouver d'autres prénoms qui contiennent ce même son.

j ätä J'entends		mè copi é copin Mes copains et copines	
/d/	 dèlfin Delphine	é ôsi dä et aussi dans david David ödin Ondine èdmö Edmond amädin Amandine môd Maud
/t/	 téo Théo	é ôsi dä et aussi dans tamara Tamara èstèl Estelle cristèl Christelle rut Ruth julièt Juliette



LES PRÉNOMS : Y ÉCOUTER ET IDENTIFIER LES PHONÈMES. 2^e volet : les consonnes.


Chaque son est présenté par un prénom. Inviter les enfants à trouver d'autres prénoms qui contiennent ce même son.

j ä t ä J'entends		m è c o p i é c o p i n Mes copains et copines	
<p>/g/</p> <p>g com dä comme dans</p>	 <p>gaèl Gaëlle</p>	<p>é ô si dä et aussi dans</p> <p>gastö Gaston gudul Gudule gabriel Gabriel églätin Églantine soazig Soazig</p>	<p>.....</p> <p>.....</p> <p>.....</p>
<p>/k/</p> <p>c com dä comme dans</p>	 <p>clèr Claire</p>	<p>é ô si dä et aussi dans</p> <p>cristiä Christian camiy Camille camélia Camélia luca Lucas loic Loïc</p>	<p>.....</p> <p>.....</p> <p>.....</p>



LES PRÉNOMS : Y ÉCOUTER ET IDENTIFIER LES PHONÈMES. 2^e volet : les consonnes.

Chaque son est présenté par un prénom. Inviter les enfants à trouver d'autres prénoms qui contiennent ce même son.

j ätä J'entends		mè copi é copin Mes copains et copines	
<div style="background-color: #cccccc; padding: 5px; margin-bottom: 10px;">/v/</div> <div style="font-size: 48px; color: red; font-weight: bold; margin-bottom: 10px;">V</div> <p>com dä comme dans</p>	 <div style="font-size: 36px; color: red; font-weight: bold; margin-bottom: 5px;">v isä</div> <p>Vincent</p>	<p>é ôsi dä et aussi dans</p> <p>violèt Violette vivian Viviane ivä Ivan livia Livia èv Ève</p>	<p>.....</p> <p>.....</p> <p>.....</p>
<div style="background-color: #cccccc; padding: 5px; margin-bottom: 10px;">/f/</div> <div style="font-size: 48px; color: red; font-weight: bold; margin-bottom: 10px;">f</div> <p>com dä comme dans</p>	 <div style="font-size: 36px; color: red; font-weight: bold; margin-bottom: 5px;">félics</div> <p>Félix</p>	<p>é ôsi dä et aussi dans</p> <p>fani Fanny franhèsca Francesca èfi Effie éfracim Éphraïm olaf Olaf</p>	<p>.....</p> <p>.....</p> <p>.....</p>



LES PRÉNOMS : Y ÉCOUTER ET IDENTIFIER LES PHONÈMES. 2^e volet : les consonnes.



Chaque son est présenté par un prénom. Inviter les enfants à trouver d'autres prénoms qui contiennent ce même son.

j ä t ä J'entends		m è c o p i é c o p i n Mes copains et copines	
/z/	 z é f i r Zéphyr	é ô s i d ä et aussi dans z o r a Zora a z i z Aziz é z é c i è l Ézéchiël i z â c Isaac ä b r w a z Ambroise
/s/	 s i l v i a n Sylviane	é ô s i d ä et aussi dans s o l i n Soline s l i m a n Slimane è s t è l Estelle u r s u l Ursule u l i s Ulysse



LES PRÉNOMS : Y ÉCOUTER ET IDENTIFIER LES PHONÈMES. 2^e volet : les consonnes.



Chaque son est présenté par un prénom. Inviter les enfants à trouver d'autres prénoms qui contiennent ce même son.

j ätä J'entends		mè copi é copin Mes copains et copines	
<div style="background-color: #cccccc; padding: 2px; margin-bottom: 5px;">/ʒ/</div> <div style="font-size: 48px; font-weight: bold; color: red; margin: 10px 0;">j</div> <p>com dä comme dans</p>	 <div style="font-size: 36px; font-weight: bold; color: red; margin: 10px 0;">jan</div> <p>Jeanne</p>	<p>é ôsi dä et aussi dans</p> <p>jozéfin Joséphine jul Jules jad Jade marjori Marjorie nadèj Nadège</p>	<p>.....</p> <p>.....</p> <p>.....</p>
<div style="background-color: #cccccc; padding: 2px; margin-bottom: 5px;">/ʃ/</div> <div style="font-size: 48px; font-weight: bold; color: red; margin: 10px 0;">h</div> <p>com dä comme dans</p>	 <div style="font-size: 36px; font-weight: bold; color: red; margin: 10px 0;">harlot</div> <p>Charlotte</p>	<p>é ôsi dä et aussi dans</p> <p>hätal Chantal hérin Shérine nataha Natacha aiha Aïcha arih Haresh</p>	<p>.....</p> <p>.....</p> <p>.....</p>



LES PRÉNOMS : Y ÉCOUTER ET IDENTIFIER LES PHONÈMES. 2^e volet : les consonnes.

Chaque son est présenté par un prénom. Inviter les enfants à trouver d'autres prénoms qui contiennent ce même son.

j ätä J'entends		mè copi é copin Mes copains et copines	
<p>/ʁ/</p> <p>ʁ</p> <p>com dä comme dans</p>	 <p>rafaël Raphaël</p>	<p>é ôsi dä et aussi dans</p> <p>rodolf Rodolphe romi Romain astrid Astrid ari Harry édwar Édouard</p>	<p>.....</p> <p>.....</p> <p>.....</p>
<p>/l/</p> <p>l</p> <p>com dä comme dans</p>	 <p>léö Léon</p>	<p>é ôsi dä et aussi dans</p> <p>lorä Laurent luc Luc bilal Bilal gudul Gudule harl Charles</p>	<p>.....</p> <p>.....</p> <p>.....</p>



LES PRÉNOMS : Y ÉCOUTER ET IDENTIFIER LES PHONÈMES. 2^e volet : les consonnes.



Chaque son est présenté par un prénom. Inviter les enfants à trouver d'autres prénoms qui contiennent ce même son.

j ätä J'entends		mè copi é copin Mes copains et copines	
/m/	 mari Marie	é ôsi dä et aussi dans maia Maïa mirèy Mireille manuèla Manuela èmé Aimée maccsim Maxime
/n/	 nicola Nicolas	é ôsi dä et aussi dans noé Noé nwr Nour manö Manon arian Ariane êjèn Eugène



LES PRÉNOMS : Y ÉCOUTER ET IDENTIFIER LES PHONÈMES. 2^e volet : les consonnes.

Chaque son est présenté par un prénom. Inviter les enfants à trouver d'autres prénoms qui contiennent ce même son.

j ä t ä J'entends		m è cop i é cop in Mes copains et copines	
<div style="background-color: #cccccc; padding: 2px; margin-bottom: 10px;">/j/</div> <div style="font-size: 2em; color: red; font-weight: bold; margin-bottom: 10px;">ñ</div> <p style="color: red; font-weight: bold;">com dä</p> <p>comme dans</p>	 <p style="color: red; font-weight: bold; font-size: 1.5em;">añès</p> <p>Agnès</p>	<p style="color: red; font-weight: bold;">é ô si dä</p> <p>et aussi dans</p> <p style="color: red; font-weight: bold;">ascañ</p> <p style="text-align: right;">Ascagne</p>	<p>.....</p> <p>.....</p> <p>.....</p>
<div style="background-color: #cccccc; padding: 2px; margin-bottom: 10px;">/ɲ/</div> <div style="font-size: 2em; color: red; font-weight: bold; margin-bottom: 10px;">j</div> <p style="color: red; font-weight: bold;">com dä</p> <p>comme dans</p>	 <p style="color: red; font-weight: bold; font-size: 1.5em;">pij</p> <p>Ping</p>	<p style="color: red; font-weight: bold;">é ô si dä</p> <p>et aussi dans</p> <p style="color: red; font-weight: bold;">liaj</p> <p style="color: red; font-weight: bold;">dèj</p> <p style="text-align: right;">Liang Deng</p>	<p>.....</p> <p>.....</p> <p>.....</p>

Illustrations : Wendy Nève.



Apprendre à lire et à écrire le français avec l'alfonic
 Pour un apprentissage plus logique et plus décontracté. • Je parle donc j'écris !
www.alfonic.org